

LES INSTALLATIONS DE TRAITEMENT DES DÉCHETS NON DANGEREUX CHIFFRES CLÉS 2013



82 installations de traitements des déchets non dangereux
5 000 000 tonnes de déchets traités
Dont 1 174 000 tonnes de Déchets d'Activités Economiques (DAE)

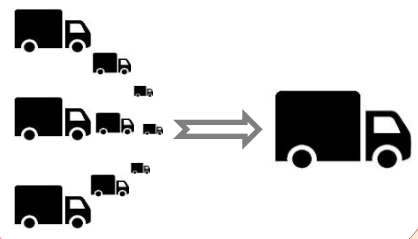


1 304 000 t de déchets transitent par un des **69** centres de transfert avant d'arriver en destination finale de traitement

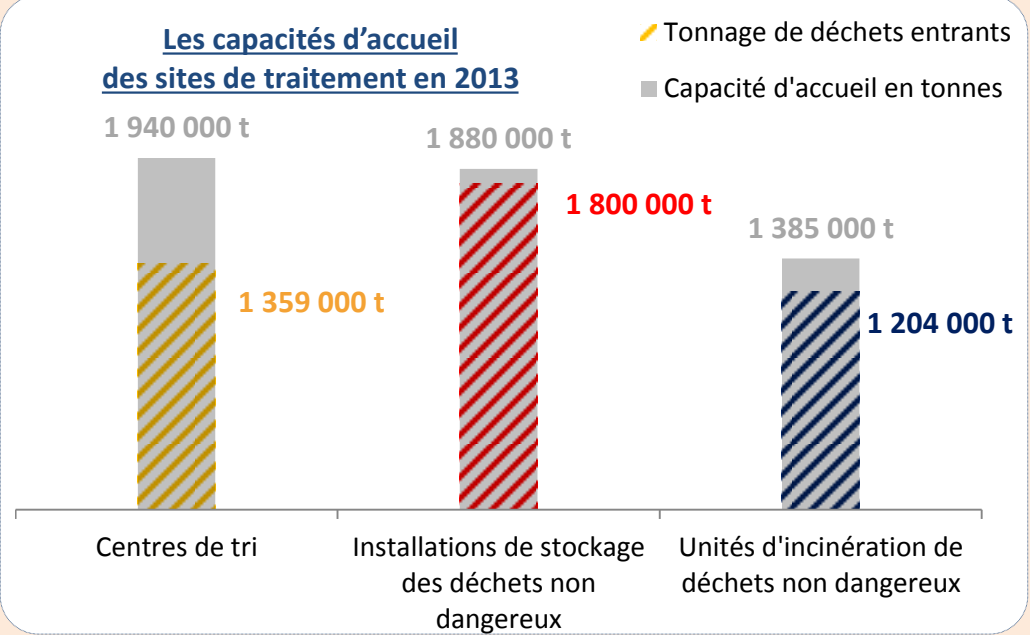


- 25 Centres de tri (valorisation matière)
- ★ 34 Centres de compostage et de méthanisation (valorisation organique)
- 5 Unités d'incinération de déchets non dangereux (valorisation énergétique)
- 16 Installations de Stockage des Déchets Non Dangereux (stockage)
- Et 2 Plateformes de valorisation des mâchefers d'incinération (valorisation matière)

Optimisation des transports



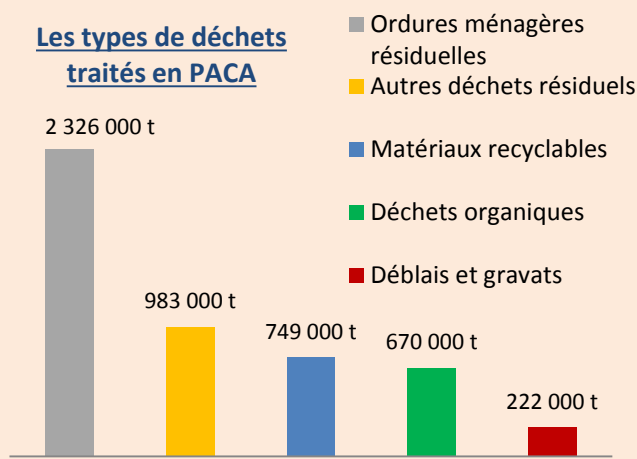
DES CAPACITÉS DE TRAITEMENT ENCORE ADAPTÉES AUX BESOINS RÉGIONAUX



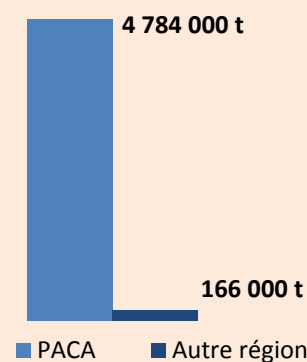
LES TYPES, QUANTITÉS ET ORIGINES DES DÉCHETS TRAITÉS



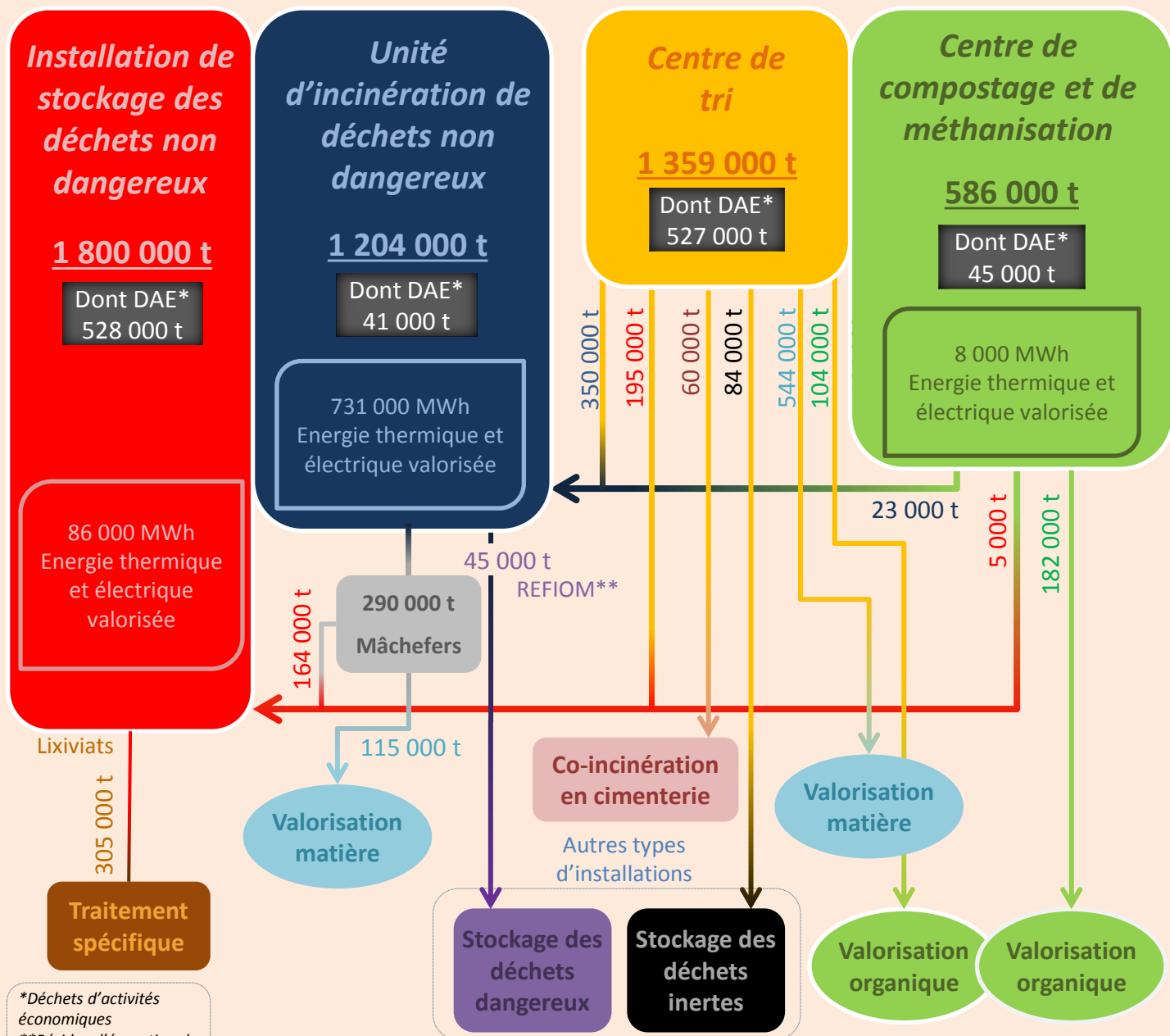
Les types de déchets traités en PACA



L'origine des déchets traités en PACA



LA DESTINATION DES FLUX DE DÉCHETS TRAITÉS



*Déchets d'activités économiques
**Résidus d'épuration des fumées d'incinération des ordures ménagères