

## LES INSTALLATIONS DE TRAITEMENT DES DÉCHETS NON DANGEREUX

### CHIFFRES CLÉS 2014



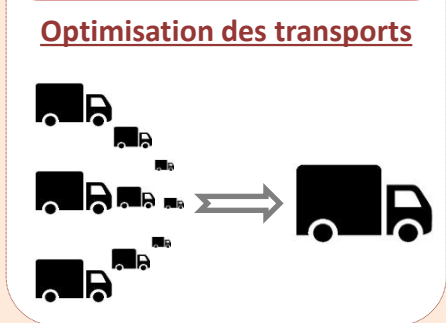
**84 installations** de traitements des déchets non dangereux  
**5 000 000 tonnes** de déchets traités  
 Dont 1 134 000 tonnes de Déchets d'Activités Economiques (DAE)



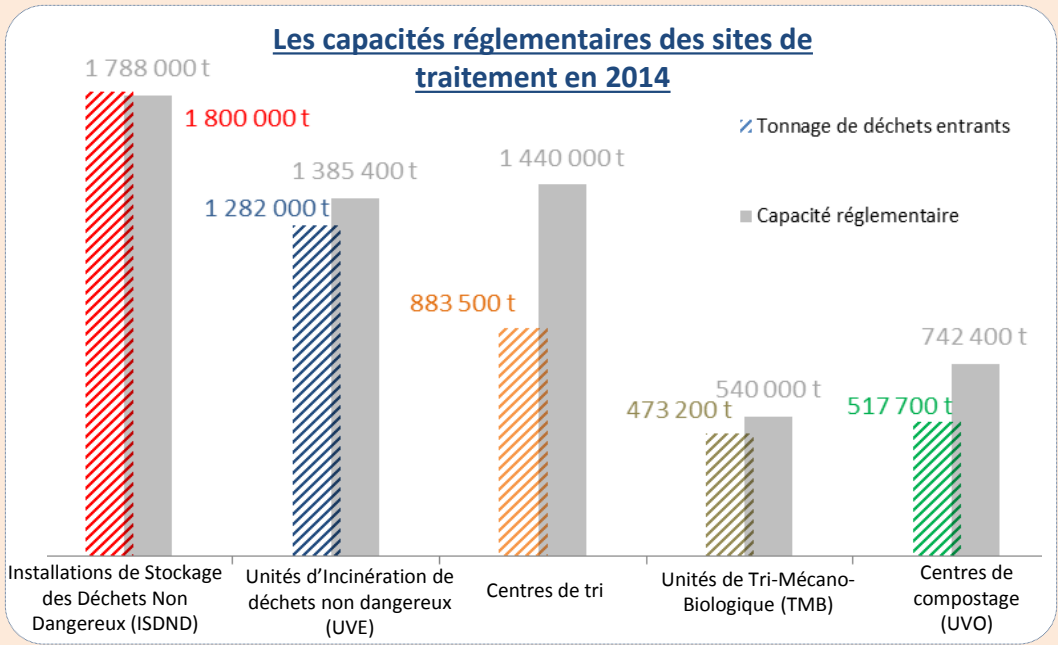
**1 279 000 t** de déchets transitent par un des **69 centres** de transfert avant d'arriver en destination finale de traitement



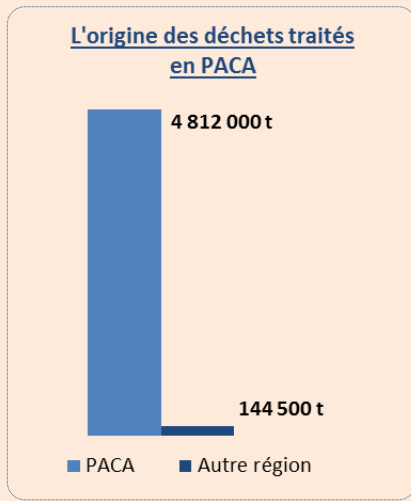
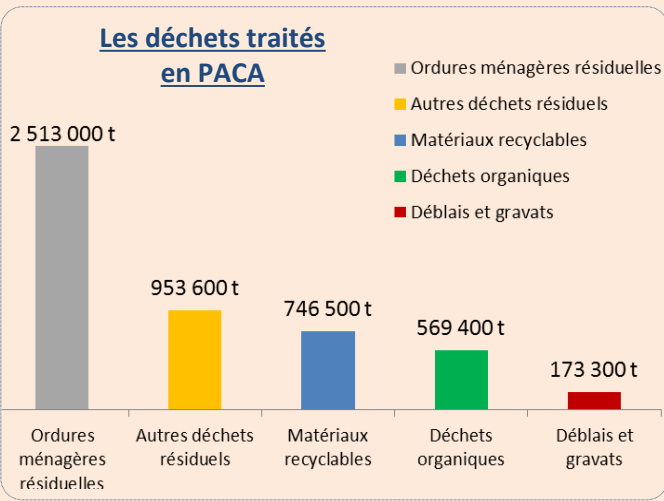
- 25 Centres de tri (valorisation matière)
- ★ 34 Centres de compostage et de méthanisation (valorisation organique)
- 5 Unités d'incinération de déchets non dangereux (valorisation énergétique)
- 15 Installations de Stockage des Déchets Non Dangereux (stockage)
- Et 3 Plateformes de valorisation des mâchefers d'incinération (valorisation matière)



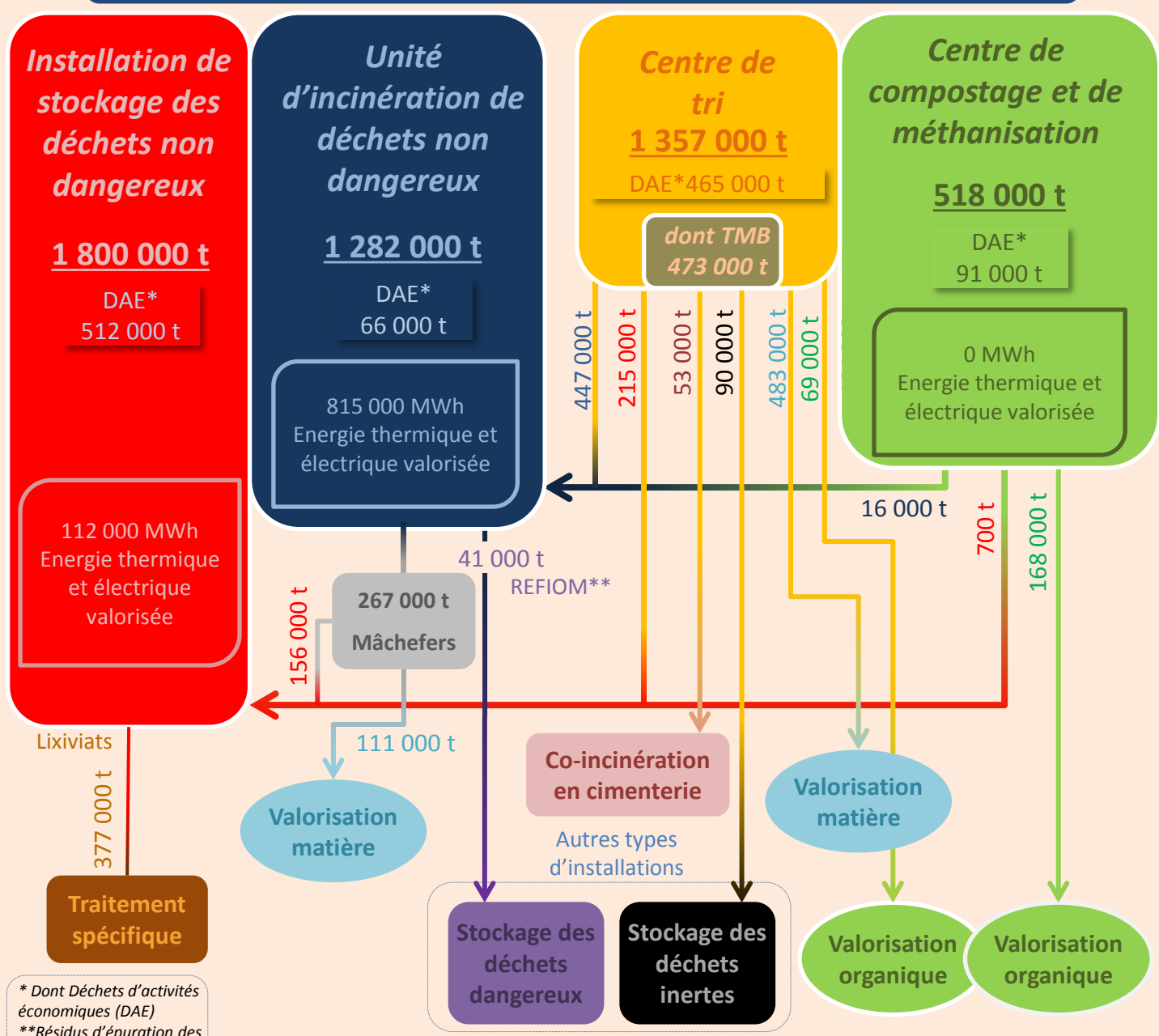
## LES CAPACITÉS DE TRAITEMENT DE LA RÉGION



# LES TYPES, QUANTITÉS ET ORIGINES DES DÉCHETS TRAITÉS



## LA DESTINATION DES FLUX DE DÉCHETS TRAITÉS



\* Dont Déchets d'activités économiques (DAE)  
\*\*Résidus d'épuration des fumées d'incinération des ordures ménagères